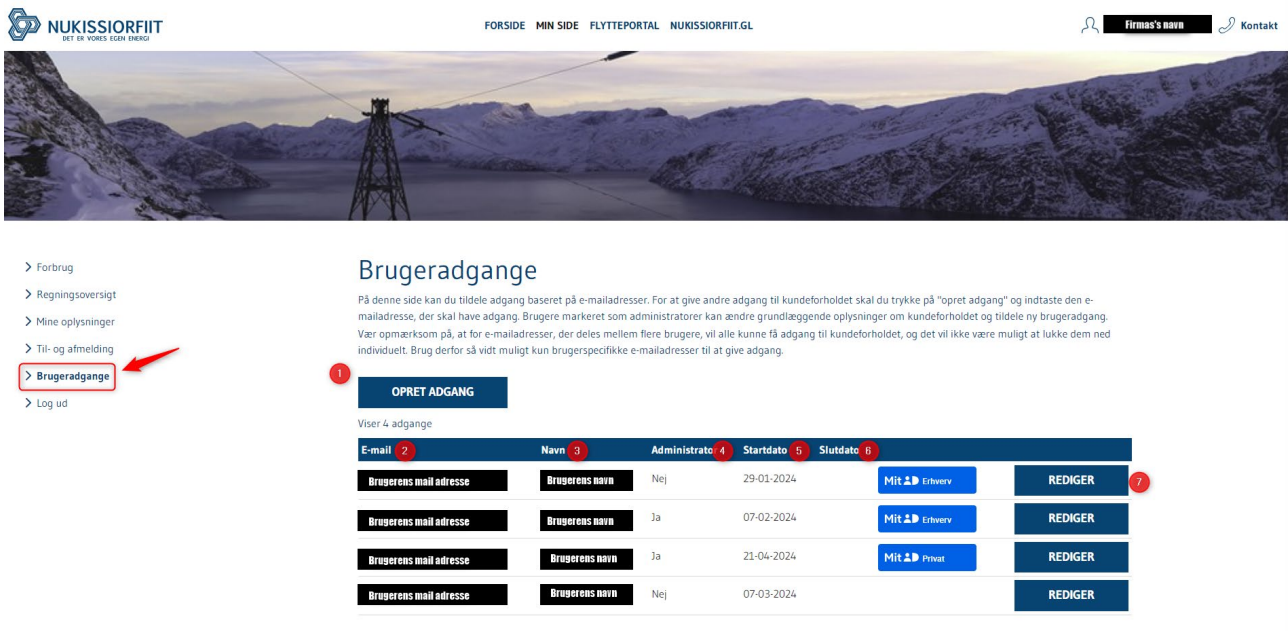


ILITSERSUUT / VEJLEDNING:

Atuisut aqunneri / Administrere brugere

Brugeradgange nalaani atuisut aqunnissai:
Under Brugeradgange sådan administrere i jeres bruger:



Brugeradgange

På denne side kan du tildele adgang baseret på e-mailadresser. For at give andre adgang til kundeforholdet skal du trykke på "opret adgang" og indtaste den e-mailadresse, der skal have adgang. Brugere markeret som administratorer kan ændre grundlæggende oplysninger om kundeforholdet og tildele ny brugeradgang. Vær opmærksom på, at for e-mailadresser, der deles mellem flere brugere, vil alle kunne få adgang til kundeforholdet, og det vil ikke være muligt at lukke dem ned individuelt. Brug derfor så vidt muligt kun brugerspecifikke e-mailadresser til at give adgang.

OPRET ADGANG

Viser 4 adgange

E-mail	Navn	Administrato	Startdato	Slutdato	
Brugerens mail adresse	Brugerens navn	Nej	29-01-2024		Mit Entree REDIGER
Brugerens mail adresse	Brugerens navn	Ja	07-02-2024		Mit Entree REDIGER
Brugerens mail adresse	Brugerens navn	Ja	21-04-2024		Mit Privat REDIGER
Brugerens mail adresse	Brugerens navn	Nej	07-03-2024		REDIGER

Nr. 1 Atuisumik ilanngussineq / Opret adgang:

1. Tooruk / Tryk på Opret adgang (1)
2. Immersoruk atuisussap mailia / Udfyld brugerens mail adresse (2)
3. Atuisussaq toqqaruk sorlermik pisinnaatitaaffeqassanersoq / Vælg om brugeren skal være administrator eller ej (3)
4. Ulloq toqqaruk qaqagumiit pisinnaatitaaffeqalissasoq / Vælg dato hvornår brugeren vil have rettigheden starter (4)
5. Toqqoruk suliaqarneq / Gem oprettelsen (5)

OPRET ADGANG 1

Viser 4 adgange

E-mail	Navn	Administrator	Startdato	Slutdato
<input type="text" value="123@test.dk"/> 2		<input type="checkbox"/> Ja 3 <input type="checkbox"/> Nej	<input type="text" value="01-05-2024"/> 4	<input type="text" value="dd-mm-åååå"/> 5

GEM

Nr.2 E-mail:

Siullertut atuisunik aqutsisutut atuisussaq ikkussinnaavat aammalu maili sorleq atussaneraa nalunaarsorlugu. Kingornalu atuisup nammineerluni kisimi paasisutissat nutartersinnaalissavai.

I starten som administrator på siden kan du tilføje brugeren og angive e-mailadressen. Hvis der senere sker ændringer i e-mailadressen, har kun brugeren selv rettighed til at redigere sin mailadresse.

Nr.3 Ateq / Navn:

Atuisunik aqutsisutut siullertut illit atuisuusussaq ikkutissavat maili atorlugu, allangussappallu atuisoq ullumik killiliiffik atorlugu allangortissavat kingornalu nutaamik pisinnaatitaaffissamik sanallutit. Atuisoq nammineerluni MitID atorlugu iseruni ateq "eqqortoq" nalunaarsussavaa.

I starten som administrator på siden kan du tilføje brugeren og angive mailen på brugeren. Hvis der senere sker ændringer, kan du sætte en slutdato og oprette en ny bruger efter behov. Når brugeren selv log ind med sit MitID, vil "korrekte" navnen blev registreret på siden.

Nr.4 Quppernermi aqutsisoq / Administrator:


Uani toqqarneqassaaq atuisoq aqutsisuutinneqassanersoq imaluunniit naamik. Atuisoq aqutsisuussappat Aap toqqassavat, atuisorli taamaallaat takunnissinnaasuinnaassapput quppernermut Naamik toqqaruk.

Malugiuk! Atuisoq pioreersoq allangortissagukku pisinnaatitaaffii, taava Rediger tuussavat allangortillugulu, eqqaamallugulu naammassinermi toqqussagakkit allanguutit.

Her vælges, om brugeren skal være administrator eller ej. Hvis brugeren skal være administrator, vælg Ja. Hvis brugeren kun skal have læserrettigheder, vælg Nej.

Bemærk! Hvis det er en bruger, der allerede var oprettet, skal man altid trykke på Rediger på den pågældende brugers side først. Afslut altid med at tryk på Gem ændringerne.

Administrator

 
 Ja
 Nej

Nr.5 Ulloq aallartiffik / Startdato:


Ulloq eqqortoq aallartiffissaq toqqarneqassaaq atuisup pisinnaatitaaffiligassaa.

Malugiuk! Atuisoq pioreersoq allanngortissagukku pisinnaatitaaffii, taava Rediger tuussavat allanngortillugulu, eqqaamallugulu naammassinermi toqqussagakkit allannguutit.

Man vælg den rette dato fra hvornår den nye eller brugeren skal have rettighed.

Bemærk! Hvis det er en bruger som var allerede oprettet, tryk altid først Rediger på højde side. Og afslut altid med at Gem ændring.

Startdato Slut

maj 2024						
ma	ti	on	to	fr	lø	sø
29	30	1	2	3	4	5
6	7	8	9	10	11	12
13	14	15	16	17	18	19
20	21	22	23	24	25	26
27	28	29	30	31	1	2
3	4	5	6	7	8	9

Nr.6 Ulloq killiliiffik / Slutdato:


Ulloq eqqortoq toqqarneqassaaq qaqagumiit atuisoq pisinnaatitaaffii unissanersut.

Malugiuk! Atuisoq pioreersoq allanngortissagukku pisinnaatitaaffii, taava Rediger tuussavat allanngortillugulu, eqqaamallugulu naammassinermi toqqussagakkit allannguutit.

Man vælger den rette dato for, hvornår brugeren vil stoppe med at have rettigheder.

Bemærk! Hvis det er en bruger, der allerede var oprettet, skal man altid trykke på Rediger på den pågældende brugers side først. Afslut altid med at tryk på Gem ændringerne.

Slutdato

april 2024						
ma	ti	on	to	fr	lø	sø
1	2	3	4	5	6	7
8	9	10	11	12	13	14
15	16	17	18	19	20	21
22	23	24	25	26	27	28
29	30	1	2	3	4	5
6	7	8	9	10	11	12

Nr.7 Toqqoruk / Gem:

Sumilluunniit allannguisimagaanni atuisup paasissutissaanik imaluunniit pisinnatitaaffianik, eqqaamassammat Toqqoruk toornissaa, aatsaat taanna toornerani allannguutit nalunaarsorneqartussaammata.

Når man har redigeret brugerens oplysninger eller rettigheder, skal man huske at trykke på Gem for at aktivere ændringerne.

GEM